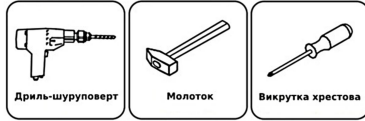


## ІНСТРУМЕНТ



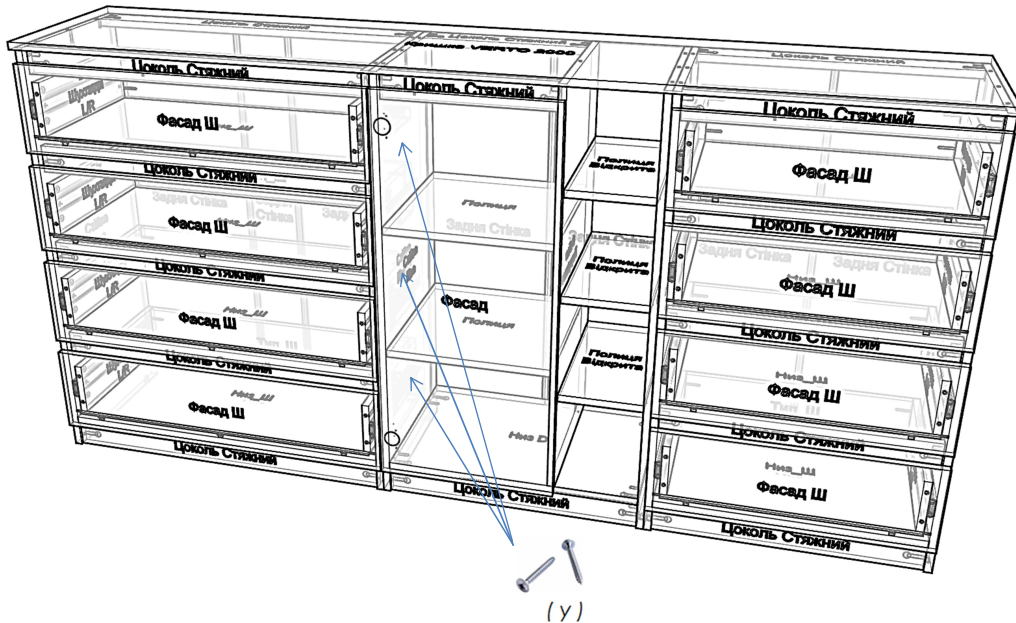
\*Не входить в комплект

series  
*Vitare*

# МЕВЕХ

FURNITURE PRODUCTION

Інструкція із збирання та монтажу



Перед початком збирання виробу ознайомтесь з інструкцією зі складання та монтажу, а також з правилами щодо догляду та експлуатації і, гарантійними умовами.

Деталі виробу необхідно розкласти на рівній та чистій поверхні, збирання виробу повинно відбуватися в послідовності - викладеній в цій інструкції.

Збережіть упаковку до повного збирання та монтажу виробу

VERTO 4B 2000

Габарит виробу (mm):  
Висота - 1 000  
Ширина - 2 000  
Глибина - 400

## Комплектація

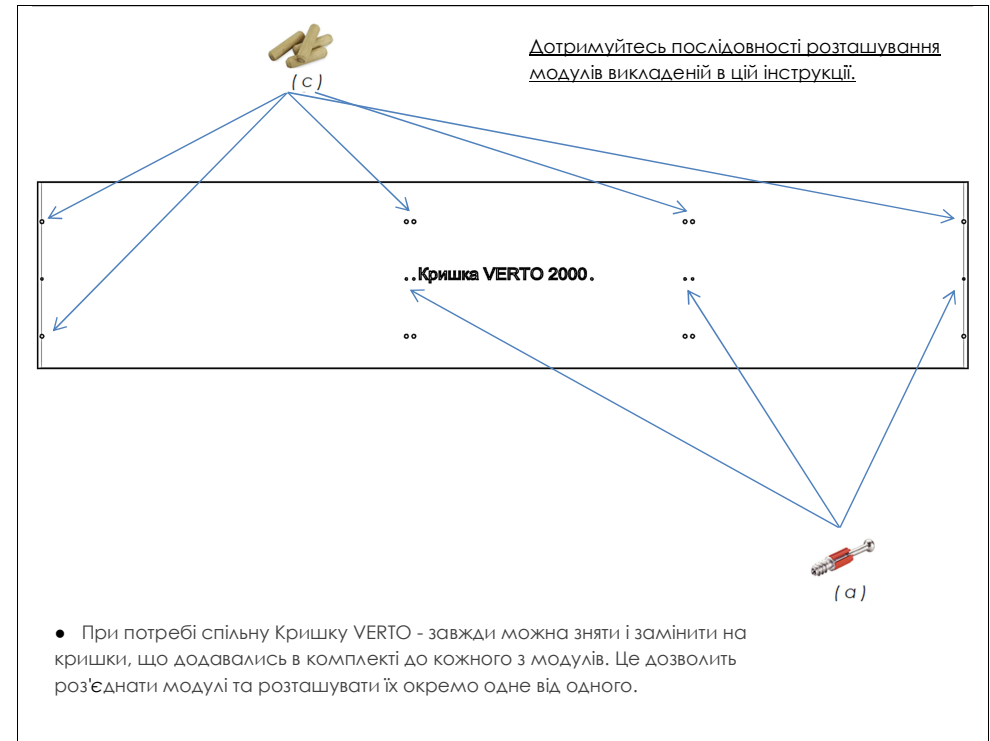
№	Назва модуля	Висота	Ширина	Глибина	К-ть
Послідовність розташування модулів					
1	VM4B 800	1000	800	400	1
2	VS4D 600	1000	600	400	1
3	VM4B 600	1000	600	400	1



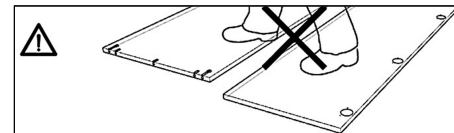
Саморіз  
4x25

6

Додаткові саморізи 4x25 встановлюються при потребі, на розсуд замовника для більш щільного міжсекційного сполучення модулів.  
**Важливо:** після встановлення додаткових саморізів – роз'єднання виробу не рекомендується, оскільки стійки модулів на лицевій стороні будуть мати видимі сліди використання.



- Ми залишаємо за собою право змінювати комплектацію, конструкцію чи відтинки матеріалів без шкоди для якості та зовнішнього вигляду виробу.



- Не допускайте зриву різьблення при вкручуванні гвинтів та сильних ударів молотком по шкантах - можливе розтріскування матеріалу.



VERTO 4B 2000