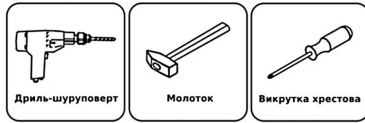


ІНСТРУМЕНТ



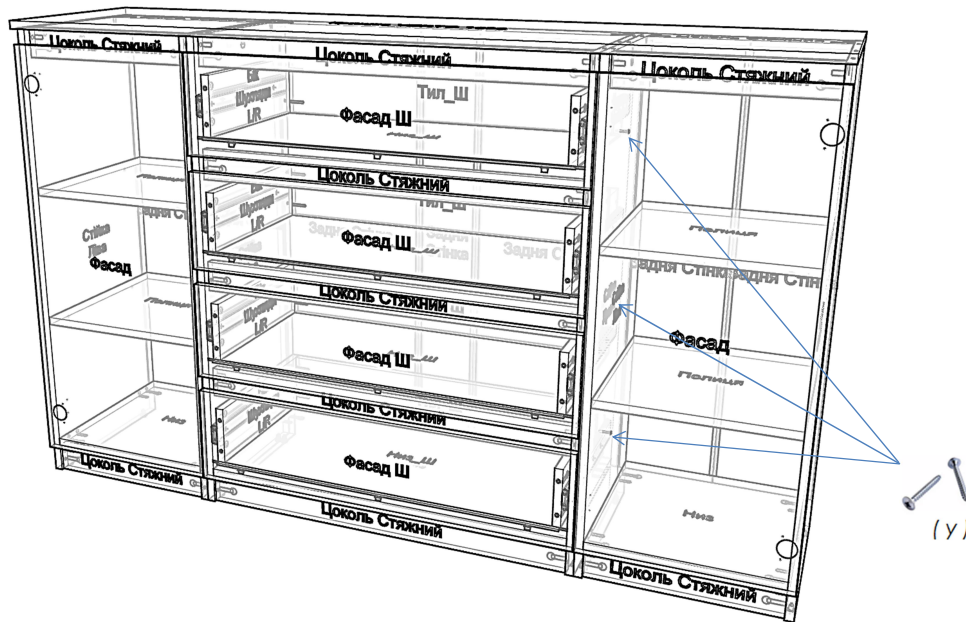
*Не входить в комплект

series
Vitare

МЕВЕХ

FURNITURE PRODUCTION

Інструкція із збирання та монтажу



Перед початком збирання виробу ознайомтесь з інструкцією зі складання та монтажу, а також з правилами щодо догляду та експлуатації і, гарантійними умовами.

Деталі виробу необхідно розкласти на рівній та чистій поверхні, збирання виробу повинно відбуватися в послідовності - викладеній в цій інструкції.

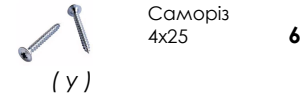
Збережіть упаковку до повного збирання та монтажу виробу

VERTO 4B 1600

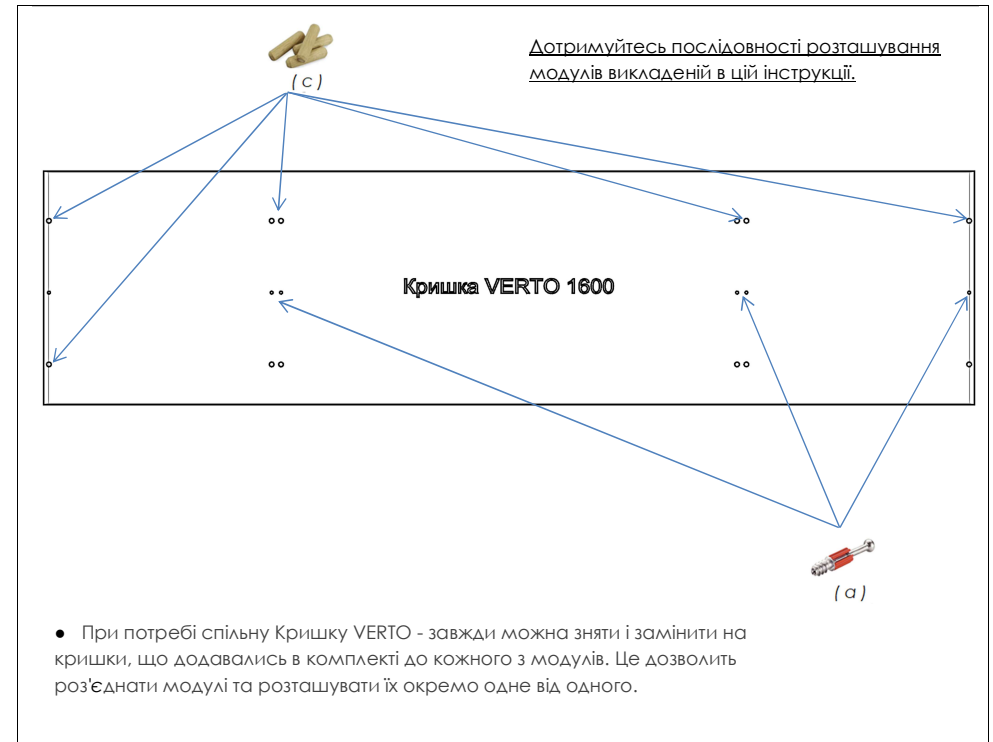
Габарит виробу (мм):
Висота - 1 000
Ширина - 1 600
Глибина - 400

Комплектація

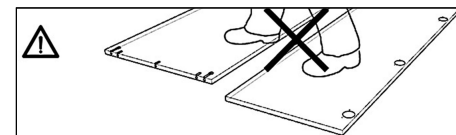
№	Назва модуля	Висота	Ширина	Глибина	К-ть
Послідовність розташування модулів					
1	VS4D 400	1000	400	400	1
2	VM4B 800	1000	800	400	1
3	VS4D 400	1000	400	400	1



Додаткові саморізи 4x25 встановлюються при потребі, на розсуд замовника для більш щільного міжсекційного сполучення модулів.
Важливо: після встановлення додаткових саморізів – роз'єднання виробу не рекомендується, оскільки стійки модулів на лицевій стороні будуть мати видимі сліди використання.



- Ми залишаємо за собою право змінювати комплектацію, конструкцію чи відтінки матеріалів без шкоди для якості та зовнішнього вигляду виробу.



- Не допускайте зриву різьблення при вкручуванні гвинтів та сильних ударів молотком по шкантах - можливе розтріскування матеріалу.



VERTO 4B 1600